# 維新公園利用者アンケート調査結果

令和元年１０月

（一財）山口県施設管理財団

# 平成30年度　維新公園利用者アンケート調査結果

| | |
|---|---|
| 調査時期 | 平成30年10月～11月 |
| 調査対象数（団体・個人） | 528件 |
| 回答者数 | 209件 |
| 回答率 | 39.6% |

## 質問1　回答者の属性

単位：%

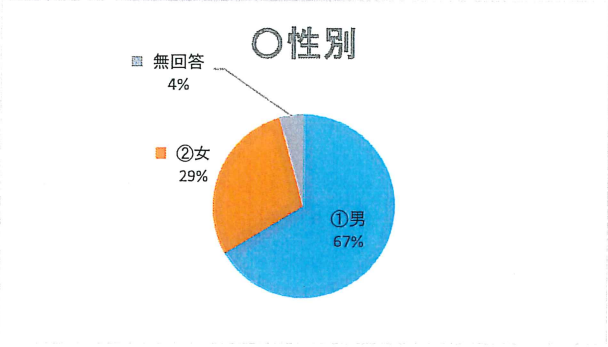


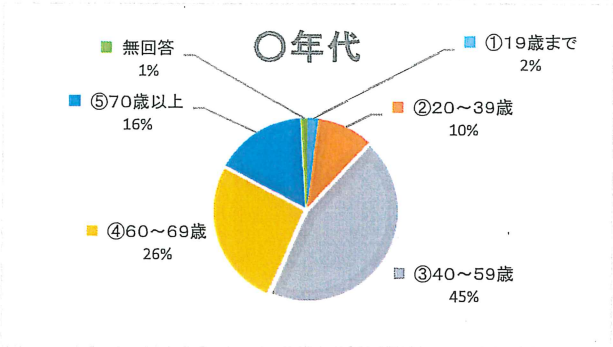


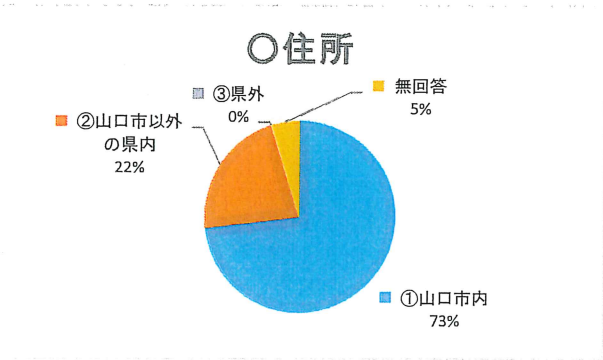


（参考）　②山口市以外の県内　内訳

| | | | |
|---|---|---|---|
| 下関市 | 8 | 光市 | 2 |
| 防府市 | 8 | 長門市 | 2 |
| 宇部市 | 6 | 萩市 | 2 |
| 岩国市 | 6 | 下松市 | 1 |
| 周南市 | 5 | 柳井市 | 1 |
| 山陽小野田市 | 3 | 美祢市 | 1 |

## 質問2　維新公園までの主な交通手段（複数回答）

単位：%

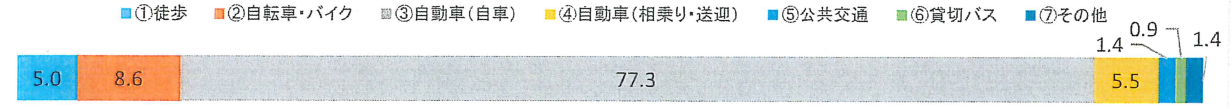


## 質問3　利用の頻度

単位：%

## 質問4　利用目的（複数回答）

単位：%

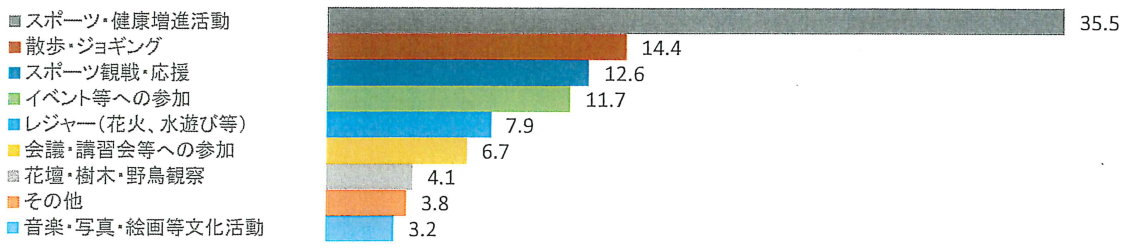

## 質問5　利用する時の立場（複数回答）

単位：%

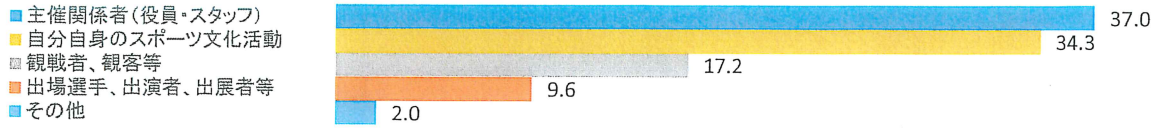


## 質問6　施設・設備・器具等のハード面

単位：%

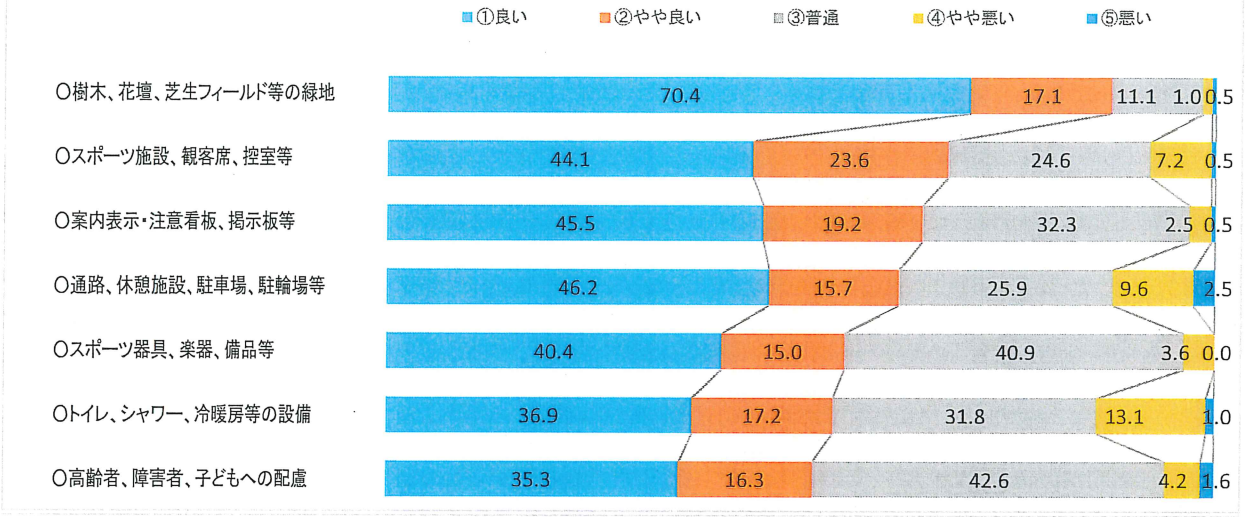


## 質問7　施設利用の手続き等のソフト面

単位：%

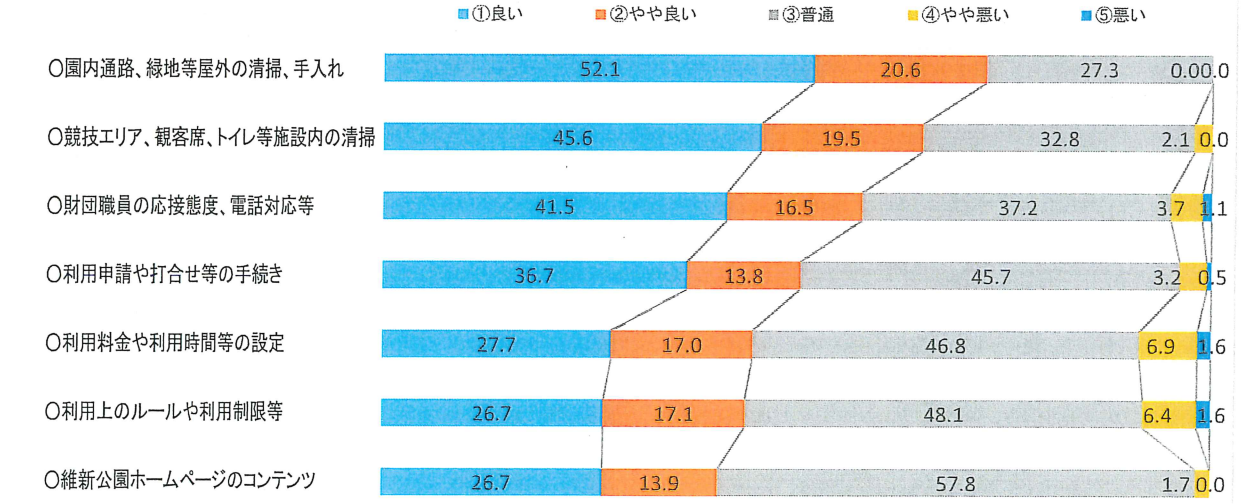


## 質問8　大会・イベントや財団の自主事業等の情報の入手方法（複数回答）
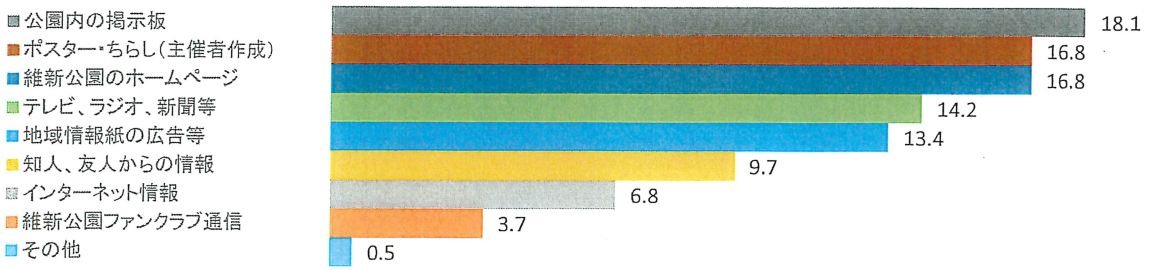
単位：%